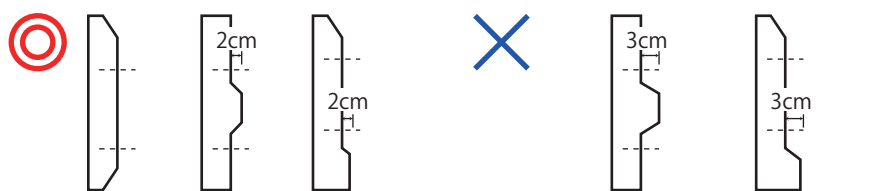
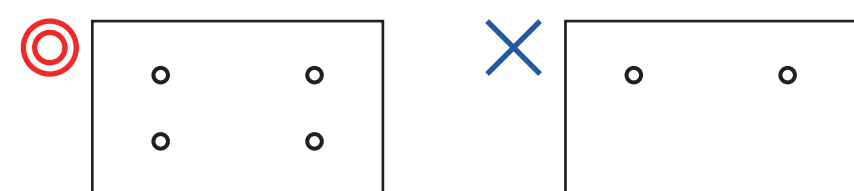
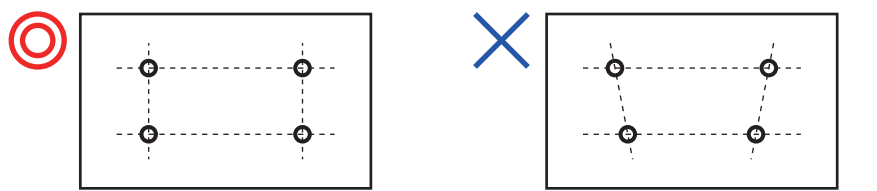
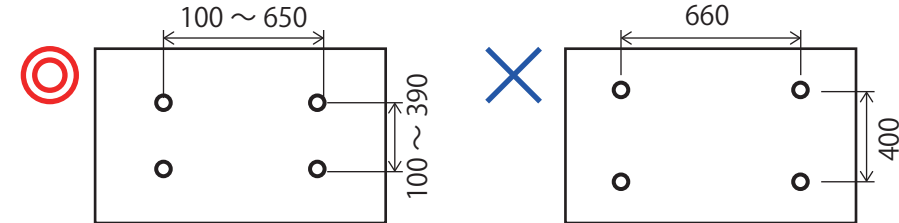
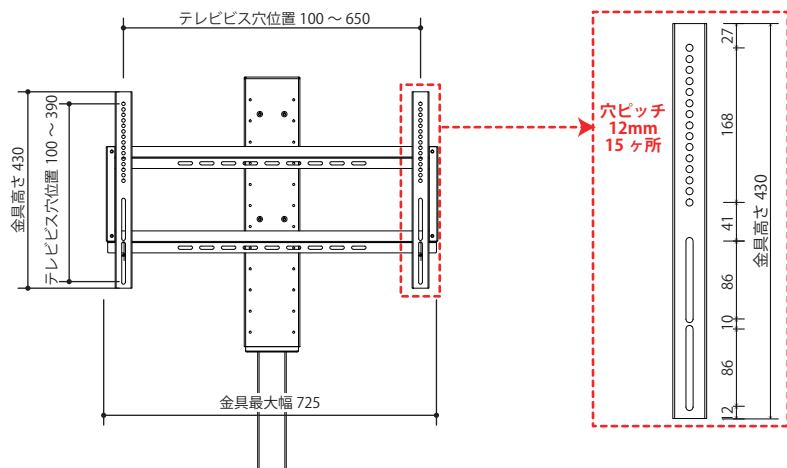


壁掛金具に取付け可能なテレビの条件

壁掛金具に対応しているテレビかどうか下記の表でご確認ください。

取付け可能テレビサイズは**32 ～ 65 インチ**まで (重量 35kg 以下)。壁掛け対応のテレビであること。なおかつ下記の条件をすべて満たしている場合取り付け可能です。

条件 1：テレビ背面形状	条件 2：ビス穴の数
 <p>テレビ背面の形状がフラットもしくは中央の凹凸が2cm 以下又は下部凹凸が2cm 以下のもの ※付属のスペーサー (M6) を使用して取り付け可能</p> <p>中央の背面凹凸が2cm 以上のもの また下部凹凸が2cm 以上のものは 取り付けできません</p>	 <p>ビス穴の数が 4 ヶ所</p> <p>ビス穴の数が 4 ヶ所未満の場合 取り付けできません</p>
条件 3：ビス穴の並び位置	条件 4：ビス穴の間隔 (ピッチ)
 <p>ビス穴が水平・垂直に並んでいる</p> <p>ビス穴の位置が揃っていない為 取り付けできません</p>	 <p>ビス穴間隔 横：100 ～ 650 縦：100 ～ 390</p> <p>ビス穴の間隔が範囲外の為 取り付けできません</p>



【注意事項】

- ※テレビの配線が中央にある場合、壁掛金具のプレートに当たる可能性があるため取り付けできません。
- ※テレビ壁掛金具は、テレビメーカーや機種によって取り付けができない場合や取り付け方が異なる場合がございますのであらかじめご了承ください。また、金具の適合確認がされた場合であってもテレビの種類によってはネジの径や長さが合わないことがあります。その場合はお客様ご自身で適切なネジ類を用意していただくようお願い致します。
- ※事前に確認いただいた上で商品をご購入ください。
- ※各テレビの取り付け対応の可否はお客様にて確認をお願い致します。